

MEDIO AMBIENTE Y SOCIEDAD:

Cuido mi ciudad

Grado 3° | Inglés



INTRODUCCIÓN

El objetivo de esta actividad es motivar a los niños y niñas a participar en las tareas sobre el cuidado del medio ambiente, así como dejarlos contar lo que saben sobre el tema.

MATERIALES Y RECURSOS

Computador, video-beam, sonido, video del cuento, tablero, imágenes relacionadas con el vocabulario del medio ambiente, casita formada a partir de figuras geométricas, molde para armar la casa, tijeras, pegamento, colores, descargable pdf del vocabulario .



Vocabulario:

Earth

- Trees
- Animals
- Creeks
- Parks
- Rocks
- Plants
- Flowers

VIDEO SOBRE EL MEDIO AMBIENTE

Video corto del cuento sobre el medio ambiente y acciones humanas para cuidar de él.

Actividades para: antes del video, durante el video y después del video.

CUENTO CORTO

Cuento corto que incluye algunas imágenes en realidad aumentada sobre el cuidado del medio ambiente.

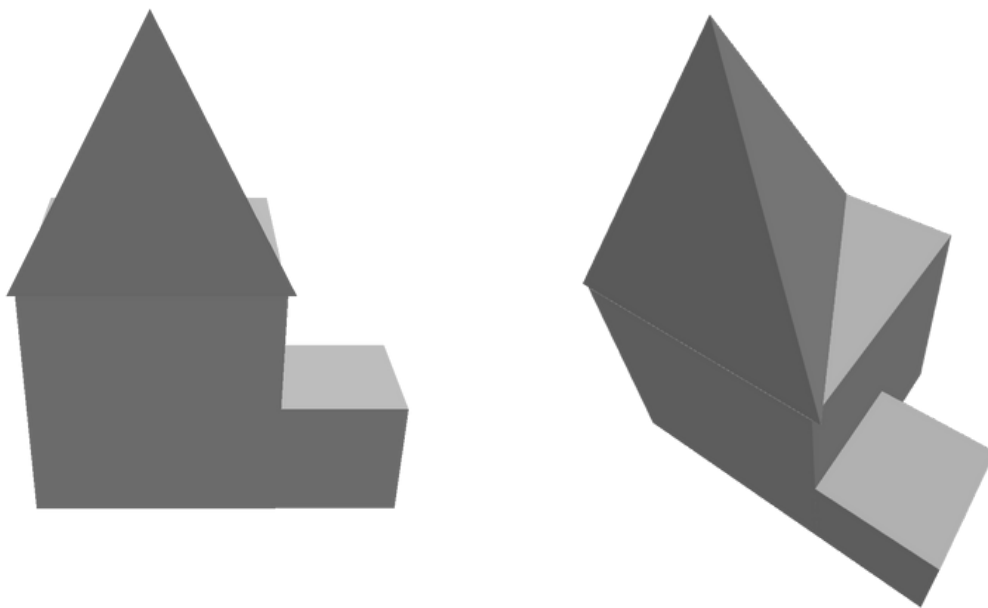
MARCADORES PARA REALIDAD AUMENTADA

TIERRA / PLANET EARTH



MARCADORES PARA REALIDAD AUMENTADA (ACTIVIDADES PREVIAS AL VIDEO)

CASA / HOUSE - HOME



El cubo grande debe medir 4 cms (por todas sus caras)

El cubo pequeño debe medir 2 cms (por todas sus caras)

La pirámide debe medir de alto 3,8 cms

*La casita debe quedar armada como se muestra en las imágenes suministradas.

Con este material se puede trabajar vocabulario en inglés relacionado con las figuras geométricas y cuerpos sólidos.

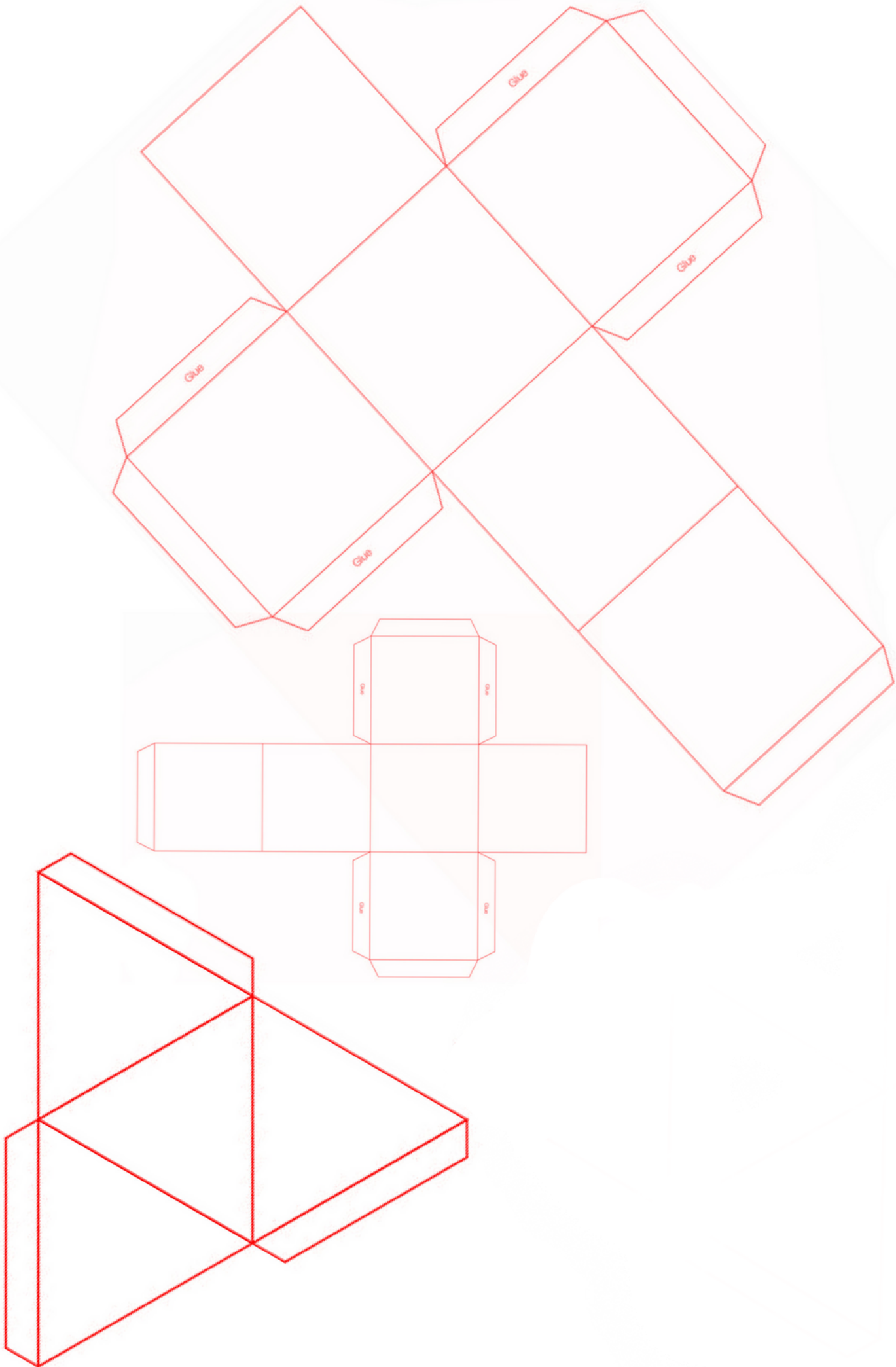
Triángulo: Triangle

Cudrado: Square

Cubo: Cube

Pirámide: Pyramid

También se puede trabajar de manera general, las partes de la casa.



MARCADORES PARA REALIDAD AUMENTADA

BOTÓN / TURNING ON - OFF TO SAVE ENERGY






ACTIVIDADES PREVIAS AL VIDEO








vocabulary about the environment

1. Color, cut and paste to your notebook



Trees



Animals



Dog

Cat


Giraffe

Monkey

Koala



Creeks




Park



**Rocks /
Stones**



Plants



Flowers



ACTIVIDADES DURANTE EL VIDEO

2. Mientras ven el video, puedes pedir a los niños que completen una tabla con dibujos de los efectos que tenemos los humanos en el medio ambiente.

Enlace al video:

El video también lo puedes encontrar en el apartado de recursos de www.milingue.com



ACTIVIDADES DESPUÉS DE VER EL VIDEO

3. Al finalizar el video del cuento, puedes pedir a los niños que compartan sus ideas y dibujos con sus compañeros. Después realizar una lista de posibles soluciones a esos problemas (tomando como ejemplo las mencionadas en el cuento), usando solo palabras claves en inglés, y pegarlas en el salón. Pueden usar diccionario y la ayuda del docente para realizar esta actividad